

Menuiseries

bois





Choisir une menuiserie en bois signée BREMAUD,
C'est aimer le savoir-faire artisanal qui donne naissance
à des pièces uniques, imaginées par vous... Tous nos produits
sont personnalisables pour donner libre cours à votre imagination...
C'est aimer la nature, au travers d'une fabrication responsable, qui
prend en compte les contraintes écologiques pour en limiter les impacts.
C'est aimer la qualité d'un produit durable, conçu pour procurer le plus grand
confort thermique, apporter une meilleure sécurité et faciliter son utilisation par
des atouts ergonomiques...

BREMAUD, l'ouverture à la mesure de vos idées



1 viséa, 3 possibilités	p.4
Le choix gagnant	p.6
Viséa Pack Traditionnel	p.8
Viséa Pack Contemporain	p.14
Viséa Pack Patrimoine	p.20
Viséa Pack Trio	p.26
Viséa Coulissants	p.30
Les options de décoration	p.34
Les vitrages	p.36
Luxa	p.40
Tableau comparatif	p.41






pack **TRADITIONNEL**



pack **CONTEMPORAIN**



BREMAUD, l'ouverture à la mesure de vos idées



pack **PATRIMOINE**



1 Viséa

3 possibilités

Quel que soit l'esprit de votre maison, plutôt traditionnelle, contemporaine ou bâtiment de caractère, vous trouverez la fenêtre bois Viséa qui correspond le mieux au style architectural de votre habitat.

Toutes nos fenêtres Viséa Bois possèdent les mêmes caractéristiques techniques (sécurité renforcée, hautes performances thermiques, ergonomie...). Elles se déclinent en 3 packs esthétiques : Traditionnel, Contemporain et Patrimoine, en 3 essences : Chêne et Pin (certifiés PEFC) et Bois Exotique. Découvrez tous les détails de nos gammes en pages suivantes...

CHÊNE et PIN
certifiés PEFC



B **REMAUD**
FENÊTRES - PORTES - VOLETS - BOIS - PVC - ALU

* selon législations en vigueur / ** Nos gammes font l'objet d'un avis de conformité délivré par le FCBA, qui s'inscrit dans la charte de qualité Menuiseries 21



BREMAUD, l'ouverture à la mesure de vos idées



“ Créer des menuiseries
qui respectent l’environnement,
c’est dans notre nature ”

+ Gagnez en Lumière

En rénovation comme en neuf : priorité à la lumière !
Gagnez en clair de jour grâce au dormant étroit et au battement central réduit à 117 mm de la Viséa.

+ Gagnez en Isolation

Notre fenêtre Viséa et notre fenêtre Viséa Trio sont compatibles crédit d’impôt.
Elles remplissent donc toutes les conditions d’isolation, dans le respect du développement durable.
Double vitrage 4 / 16 / 4 I.T.R. + gaz argon (Viséa)
Triple vitrage 4 / 10 / 4 / 10 / 4 I.T.R. + gaz argon (Viséa Trio)
2 joints sur ouvrant
Rouleaux de compression avec réglage possible en 3 D

+ Gagnez en Sécurité

Poignée Secustik® garantie 10 ans
Sécurité haut de gamme :
Jusqu’à 6 points de série sur fenêtre serrure
Crémone à renvoi d’angle «sécurité»
Gâche «sécurité» à double point d’ancrage en partie basse
Tête champignon
Rouleau de compression «sécurité» auto-réglable

+ Gagnez en Ergonomie

Poignée ergonomique galbée pour une plus grande facilité d’utilisation
Réhausseur de série
Compas d’oscillo-battant* avec frein anti-fermeture spontanée
Mécanisme anti-fausse manoeuvre pour oscillo-battant*
Housette sur semi-fixe
(*oscillo-battant en option)

+ Gagnez en Esthétique

3 packs esthétiques “Traditionnel”, “Contemporain” ou “Patrimoine”
pour répondre à toutes les contraintes architecturales et régionales.

+ Gagnez en Responsabilité

Menuiseries respectueuses de l’environnement
Essences PEFC (chêne A ou B et Pin), quincaillerie sans chrome
Isolation performante qui favorise les économies d’énergie
et le développement durable.

Porte-fenêtre Viséa, pack Traditionnel, chêne, 2 vantaux, panneaux de soubassement plate-bancs 2 faces, petits-bois collés 2 faces - Fenêtre Viséa, pack Traditionnel, arc surbaissé, chêne, 2 vantaux, petits bois collés 2 faces.



BREMAUD, l'ouverture à la mesure de vos idées



Viséa

pack

traditionnel

Cette Viséa puise son inspiration dans les courbes et les lignes des meubles de style traditionnel. Moulurée et travaillée dans le respect du savoir-faire artisanal, elle affiche un esprit authentique, fier d'aller à la rencontre du temps présent...



la même exigence **esthétique**

→ à l'intérieur



cache-paumelle stylisé, coloris titane



Poignée centrée galbée, coloris titane
Joints de vitrage noirs
Intercalaire de vitrage noir






Battement mouluré à l'ancienne
Parclose à doucine moulurée à l'ancienne




Porte-fenêtre Viséa, pack Traditionnel, chêne, 2 vantaux, petits-bois collés 2 faces, sousbassement plate-bande.

qu'à l'extérieur ←

Viséa pack traditionnel



Battement extérieur mouluré à l'ancienne
Jet d'eau arrondi et drainage rapide



Pour la porte-fenêtre,
jet d'eau arrondi et seuil anodisé
Soubassement plate-bande
à l'ancienne 2 faces

Viséa

pack
traditionnel





Paumelles stylisées coloris titane



Joints de vitrage intérieur et extérieur noirs
Intercalaire de vitrage noir




Parclose à doucine,
moulurée à l'ancienne



2 joints de frappe à mémoire de forme

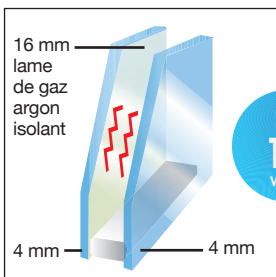
Secustik®



Poignée de sécurité Secustik ®



Quincaillerie de sécurité



Double vitrage 4/16/4 ITR
+ gaz argon



Jet d'eau arrondi et drainage rapide



Dormant galbé

Tous les détails qui font la différence

+ Gagnez en Isolation

Double vitrage 4/16/4 ITR + gaz argon
2 joints de frappe sur ouvrant, coloris marron (gris sur pré-peinture)
Rouleaux de compression avec réglage possible en 3D
Compatible crédit d'impôt et Prêt à Taux zéro (eco PTZ)

+ Gagnez en Sécurité

Poignée Secustik ® garantie 10 ans
Sécurité haut de gamme :
4 points de série sur fenêtre standard
5 points de série sur fenêtre avec option oscillo-battant
6 points de série sur fenêtre avec option serrure
Crémone à renvoi d'angle «sécurité»
Gâche «sécurité» à double point d'ancrage en partie basse
Tête champignon
Rouleau de compression «sécurité» auto-réglable

+ Gagnez en Ergonomie

Poignée ergonomique galbée pour une plus grande facilité d'utilisation
Réhausseur de série
Compas d'oscillo-battant* avec frein anti-fermeture spontanée
Mécanisme anti-fausse manoeuvre pour oscillo-battant*
Housette sur semi-fixe
(*oscillo-battant en option)

+ Gagnez en Responsabilité

Chêne A ou B et Pin certifiés PEFC respectueux de la gestion des forêts
Matériau naturellement isolant et renouvelable

La Viséa Pack Traditionnel est disponible dans les essences suivantes :

CHÊNE
PEFC

PIN
PEFC

BHD

PRÉPEINT
BLANC

(en phase aqueuse)



Choisir une essence bois
certifiée PEFC, c'est s'engager
pour la préservation de la planète.
(bois issus de forêts
gérées durablement)

Porte-lenêtre Visés, pack Contemporain, chêne, 2 vantaux - Fenêtre Visés, pack Contemporain, chêne, 2 vantaux et oscillo-battant en option.



BREMAUD, l'ouverture à la mesure de vos idées



Viséa

pack

contemporain

Bois et design se parlent et se répondent, dessinant un ensemble épuré de lignes droites et de courbes légères, qui jouent avec la lumière...

la même exigence **esthétique**

➔ à l'intérieur



cache-paumelle stylisé, coloris titane



Poignée centrée galbée, coloris titane
Joints de vitrage noirs
Intercalaire de vitrage noir



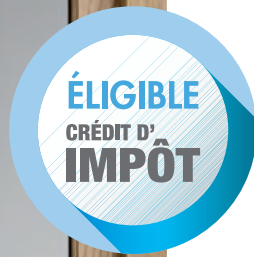
Battement design droit
Parclose design droit



Fenêtre Viséa, pack Contemporain, chêne, 2 vantaux

qu'à l'extérieur ←

Viséa pack contemporain



menuiseries 21
les fenêtres à la mesure de vos exigences



Battement extérieur design droit



Jet d'eau filant arrondi et drainage rapide



Viséa pack contemporain



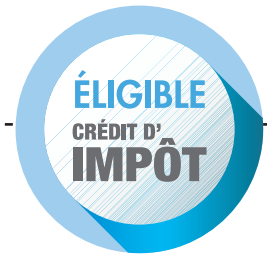
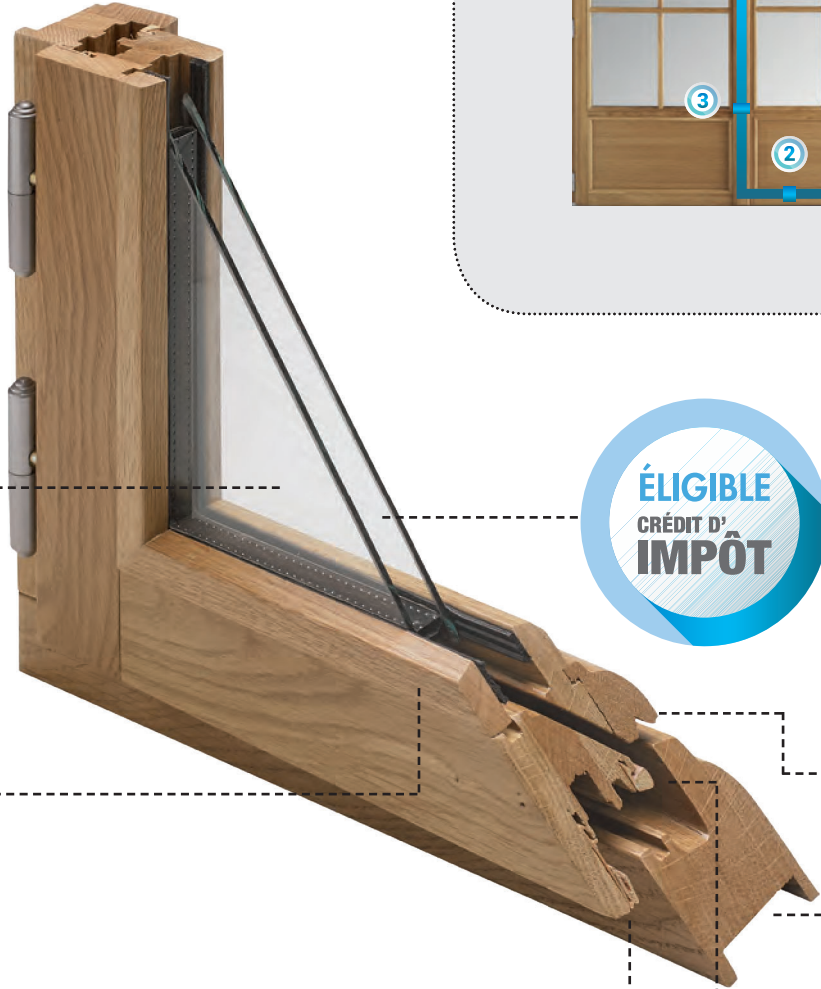
Cache-paumelles stylisé coloris titane



Joints de vitrage intérieur et extérieur noirs
Intercalaire de vitrage noir



Intérieur : Parcose design droit
Extérieur : Pente galbée



2 joints de frappe à mémoire de forme sur ouvrant

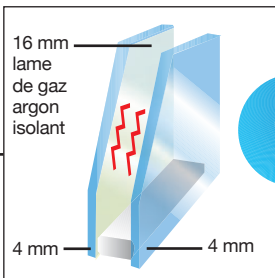
Secustik®



Poignée de sécurité Secustik®



Quincaillerie de sécurité



Double vitrage 4/16/4 ITR + gaz argon



Jet d'eau arrondi et drainage rapide



Dormant galbé

Tous les détails qui font la différence

+ Gagnez en Isolation

Double vitrage 4/16/4 ITR + gaz argon
2 joints de frappe sur ouvrant, coloris marron (gris sur pré-peinture)
Rouleaux de compression avec réglage possible en 3D
Compatible crédit d'impôt et Prêt à Taux zéro (eco PTZ)

+ Gagnez en Sécurité

Poignée Secustik® garantie 10 ans
Sécurité haut de gamme :
4 points de série sur fenêtre standard
5 points de série sur fenêtre avec option oscillo-battant
6 points de série sur fenêtre avec option serrure
Crémone à renvoi d'angle «sécurité»
Gâche «sécurité» à double point d'ancrage en partie basse
Tête champignon
Rouleau de compression «sécurité» auto-réglable


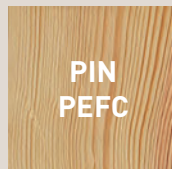
+ Gagnez en Ergonomie

Poignée ergonomique galbée pour une plus grande facilité d'utilisation
Réhausseur de série
Compas d'oscillo-battant* avec frein anti-fermeture spontanée
Mécanisme anti-fausse manoeuvre pour oscillo-battant*
Houssette sur semi-fixe
(*oscillo-battant en option)

+ Gagnez en Responsabilité

Chêne A ou B et Pin certifiés PEFC respectueux de la gestion des forêts
Matériau naturellement isolant et renouvelable

La Viséa Pack Contemporain est disponible dans les essences suivantes :



Choisir une essence bois certifiée PEFC, c'est s'engager pour la préservation de la planète. (bois issus de forêts gérées durablement)

Porte-fenêtre Viséa, pack Patrimoine, chêne, 2 vantaux, avec soubassement plate-bande 2 faces et imposte cintrée. - Fenêtre Viséa, pack Patrimoine, chêne, 2 vantaux, avec petits bois horizontaux. En option crèmeone à l'ancienne "fer brossié" et cache-paumelles avec turlupets assortis.



BREMAUD, l'ouverture à la mesure de vos idées



Viséa pack patrimoine

Dans le travail de la matière, dans le dessin rigoureusement équilibré de ses lignes, dans l'attention portée au moindre détail, on retrouve cette exigence qui fait de la Viséa Patrimoine une pièce unique, qui trouvera une place de prédilection dans les bâtiments de caractère.



la même exigence **esthétique**

→ à l'intérieur




Cache paumelle stylisé, coloris titane



Poignée centrée galbée, coloris titane
Joints de vitrage noirs
Intercalaire de vitrage noir



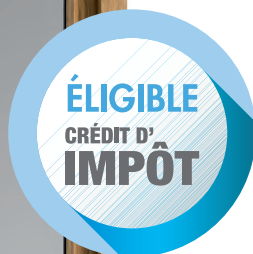
Battement intérieur droit
Parclose moulurée



Porte-fenêtre Viséa, pack Patrimoine, chêne, 2 vantaux, soubassement plate-bande.

qu'à l'extérieur ←

Viséa pack patrimoine



menuiseries 21
les fenêtres à la mesure de vos exigences



Pour la porte-fenêtre,
jet d'eau filant "nez de moine" et seuil anodisé
Soubassement plate-bande
à l'ancienne 2 faces



Pour la fenêtre,
jet d'eau filant "nez de moine" et drainage rapide




Viséa


pack
patrimoine



Cache paumelle stylisé, coloris titane





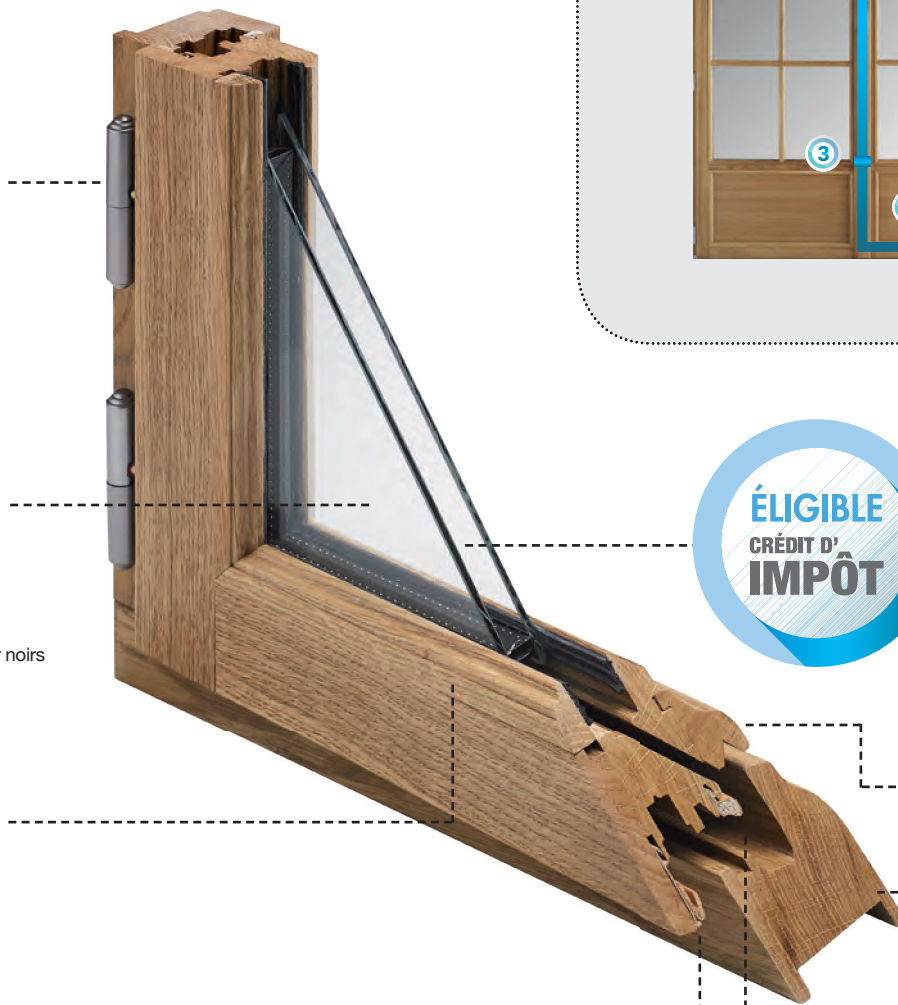
Joints de vitrage intérieur et extérieur noirs
Intercalaire de vitrage noir



Intérieur : Parclose moulurée




Extérieur : Pente droite



2 joints de frappe à mémoire de forme sur ouvrant

Tous les détails qui font la différence

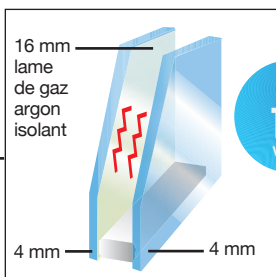
Secustik®




Poignée de sécurité Secustik®



Quincaillerie de sécurité



Double vitrage 4/16/4 ITR + gaz argon



Jet d'eau filant "nez de moine" et drainage rapide



Dormant galbé

+ Gagnez en Isolation

Double vitrage 4/16/4 ITR + gaz argon
2 joints de frappe sur ouvrant, coloris marron (gris sur pré-peinture)
Rouleaux de compression avec réglage possible en 3D
Compatible crédit d'impôt et Prêt à Taux zéro (eco PTZ)

+ Gagnez en Sécurité

Poignée Secustik® garantie 10 ans
Sécurité haut de gamme :
4 points de série sur fenêtre standard
5 points de série sur fenêtre avec option oscillo-battant
6 points de série sur fenêtre avec option serrure
Crémone à renvoi d'angle «sécurité»
Gâche «sécurité» à double point d'ancrage en partie basse
Tête champignon
Rouleau de compression «sécurité» auto-réglable


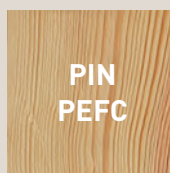
+ Gagnez en Ergonomie

Poignée ergonomique galbée pour une plus grande facilité d'utilisation
Réhausseur de série
Compas d'oscillo-battant* avec frein anti-fermeture spontanée
Mécanisme anti-fausse manoeuvre pour oscillo-battant*
Houssette sur semi-fixe
(*oscillo-battant en option)

+ Gagnez en Responsabilité

Chêne A ou B et Pin certifiés PEFC respectueux de la gestion des forêts
Matériau naturellement isolant et renouvelable

La Viséa Pack Patrimoine est disponible dans les essences suivantes :



Choisir une essence bois certifiée PEFC, c'est s'engager pour la préservation de la planète. (bois issus de forêts gérées durablement)

Fenêtre Viséa, pack Trio, chêne - avec petits bois collés "traditionnel" horizontaux.



BREMAUD, l'ouverture à la mesure de vos idées



Viséa

pack
trio

Prenez un matériau naturellement isolant, comme le bois... Associez lui un triple vitrage... Découvrez la Viséa Trio, une fenêtre qui affiche des résultats thermiques hautement performants et une esthétique irréprochable.




Viséa


pack
trio



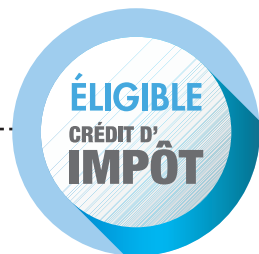

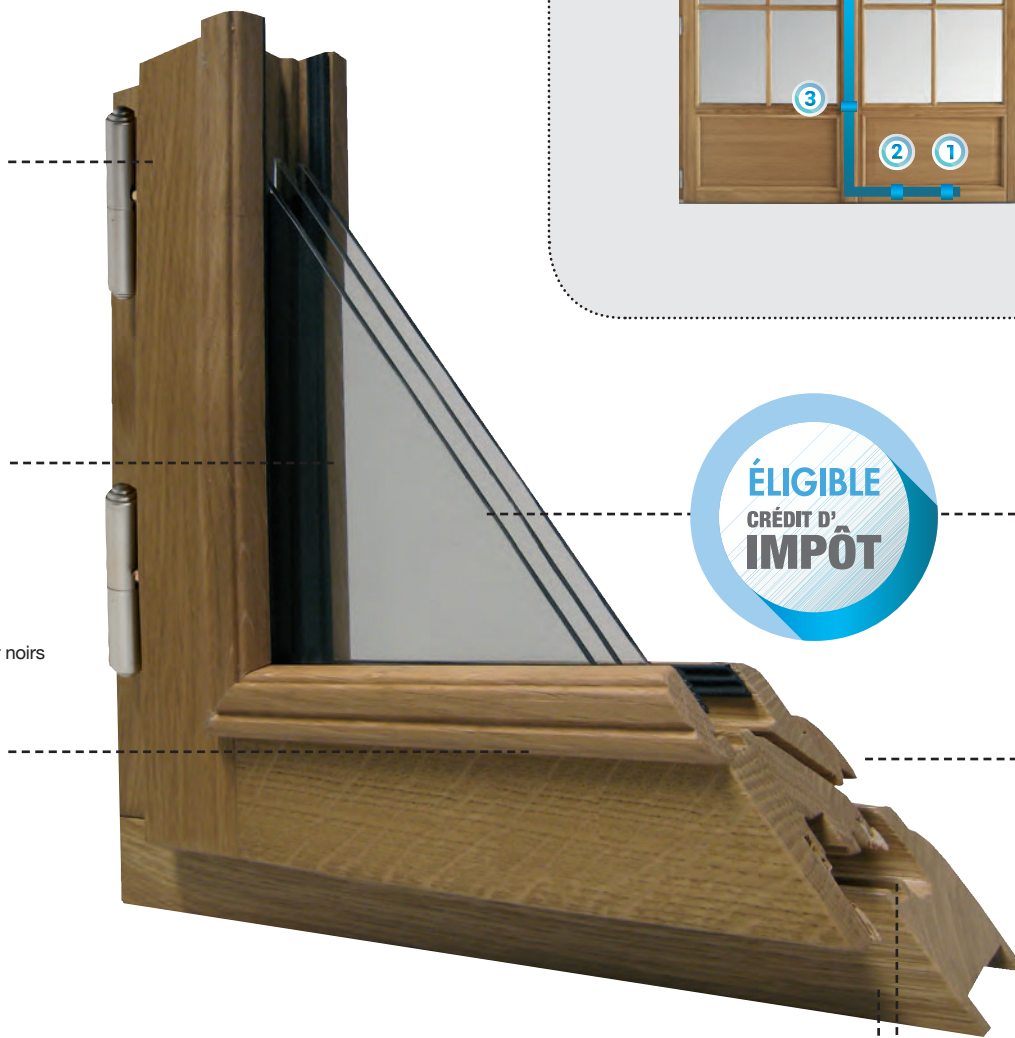
Cache paumelle stylisé,
coloris titane



Joints de vitrage intérieur et extérieur noirs
Intercalaire de vitrage noir



Parclose à talon moulurée



Double joint de frappe à mémoire
de forme sur ouvrant

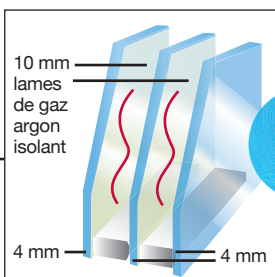
Secustik®



Poignée de sécurité Secustik®



Quincaillerie de sécurité



Triple vitrage 4/10/4/10/4 double ITR + gaz argon

Ug
0,8
W/m².K



Jet d'eau arrondi et drainage rapide



Dormant galbé

Tous les détails qui font la différence

+ Gagnez en Isolation

Triple vitrage 4/10/4/10/4 double ITR + gaz argon
2 joints de frappe sur ouvrant, coloris marron (gris sur pré-peinture)
Rouleaux de compression avec réglage possible en 3D
Compatible crédit d'impôt et Prêt à Taux zéro (eco PTZ)

+ Gagnez en Sécurité

Poignée Secustik® garantie 10 ans
Sécurité haut de gamme :
4 points de série sur fenêtre standard
5 points de série sur fenêtre avec option oscillo-battant
6 points de série sur fenêtre avec option serrure
Crémone à renvoi d'angle «sécurité»
Gâche «sécurité» à double point d'ancrage en partie basse
Tête champignon
Rouleau de compression «sécurité» auto-réglable


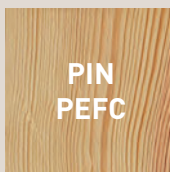
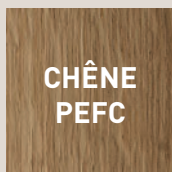
+ Gagnez en Ergonomie

Poignée ergonomique galbée pour une plus grande facilité d'utilisation
Réhausseur de série
Compas d'oscillo-battant* avec frein anti-fermeture spontanée
Mécanisme anti-fausse manoeuvre pour oscillo-battant*
Houssette sur semi-fixe
(*oscillo-battant en option)

+ Gagnez en Responsabilité

Chêne A ou B et Pin certifiés PEFC respectueux de la gestion des forêts
Matériau naturellement isolant et renouvelable

La Viséa Pack Trio est disponible dans les essences suivantes :



Choisir une essence bois certifiée PEFC, c'est s'engager pour la préservation de la planète. (bois issus de forêts gérées durablement)



Coulissant à levage, Visée, en Bois exotique Haute Densité, avec deux fixes latéraux.

BREMAUD, l'ouverture à la mesure de vos idées



Viséa

coulissants

Si, pour vous, la définition d'une maison idéale, c'est un lieu où l'âme vagabonde vers des horizons de rêverie... Les lignes sobres du coulissant Viséa, pensées pour s'effacer devant le paysage, vous séduiront...



LE COULISSANT À LEVAGE

Viséa coulissants

+ Gagnez en Isolation

Double vitrage 4/16/4 ITR + gaz argon (joints de vitrage noirs)
Joints EPDM noirs sur ouvrant pour une meilleure étanchéité intérieure et extérieure

+ Gagnez en Sécurité

Poignée béquille à relevage, coloris titane
Sécurité 2 points sur crémone.
Fixation par axe de verrouillage fixé dans le dormant

+ Gagnez en Ergonomie

Poignée ergonomique galbée pour une plus grande facilité d'utilisation
Chariot double roulettes, roulement à aiguilles.

+ Gagnez en Responsabilité

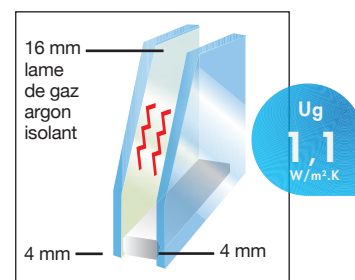

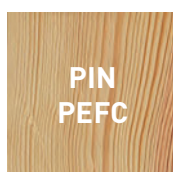
Chêne A ou B et Pin certifiés PEFC respectueux de la gestion des forêts
Matériau naturellement isolant et renouvelable
Ouvrant et dormant lamellé-collé ou massif suivant dimensions



Coulissant à levage, Viséa, présenté avec deux fixes latéraux.

CARACTÉRISTIQUES COMMUNES

Les deux coulissants sont disponibles dans les essences suivantes :



Double vitrage 4/16/4 ITR
+ gaz argon



Choisir une essence bois certifiée PEFC, c'est s'engager pour la préservation de la planète. (bois issus de forêts gérées durablement)



LE COULISSANT À TRANSLATION

+ Gagnez en Isolation

Double vitrage 4/16/4 ITR + gaz argon
Joints d'étanchéité à mémoire de forme, coloris marron (gris sur pré-peinture)
Rouleaux de compression avec réglage possible en 3D
Compatible crédit d'impôt et Prêt à Taux zéro (eco PTZ)

+ Gagnez en Sécurité

Poignée "Secustik"® garantie 10 ans
Sécurité 10 points d'ancrage
verrouillage périphérique à rouleaux 4 côtés
capot de système de translation finition inox (brun foncé en option)

+ Gagnez en Ergonomie

Ouverture coulissante latérale et en position oscillo-battante
Poignée ergonomique galbée pour une plus grande facilité d'utilisation
Mécanisme anti-fausse manoeuvre pour oscillo-battant
Butée avec amortisseur
Double chariot sur rail aluminium

+ Gagnez en Responsabilité

Chêne A ou B et Pin certifiés PEFC respectueux de la gestion des forêts
Matériau naturellement isolant et renouvelable
Ouvrant et dormant en lamellé-collé ou bois massif, selon dimensions

BREMAUD vous propose deux types de coulisant bois :

Le coulisant à levage Viséa, dont les deux vantaux coulissent latéralement.

Le coulisant à translation Viséa, qui combine une ouverture latérale coulissante avec une ouverture en position oscillo-battante.

Leur design droit et épuré a été étudié pour un apport de lumière maximal.



Coulissant à translation, Viséa / En base, le coulisant est livré avec capot coloris titane / Capot blanc disponible en option.

Fenêtre Viséa, pack Patrimoine, chêne, 2 vantaux - En option : crémonne à l'ancienne coloris fer brossé et cache-fiches avec tulipets assortis.



BREMAUD, l'ouverture à la mesure de vos idées



Viséa

options de
décoration

Composez une fenêtre qui ne ressemble à aucune autre...
Mieux qui ne ressemble qu'à vous ! Avec une collection
d'accessoires décoration exclusive, BREMAUD offre à
chacun la possibilité de personnaliser sa fenêtre Viséa,
selon ses goûts et ses envies...




■ Les volets intérieurs



Volet intérieur

S'adapte sur toutes les menuiseries Viséa BOIS (sur gonds existants)
 Conception traditionnelle avec traverse(s) intermédiaire(s)
 En 1 vantail ou 2 vantaux repliables selon dimensions de la fenêtre
 Disponible en Chêne, Pin, BHD ou prépeint blanc



■ Collection de crémones à l'ancienne



Ces crémones à l'ancienne sont disponibles en option

- En **poignée bouton** de base pour tous les autres châssis. (Avec possibilité de poignée béquille en option.)
- Préconisée en **poignée béquille** pour tous les châssis avec oscillo-battant et pour toutes les porte-fenêtres > à 1750 mm.

Poignée bouton



poignée béquille

Laqué Blanc

Laiton patiné

Laiton poli

Fer Brossé

■ Collection de style

Poignée bouton ou poignée Béquille

«Castel»



Castel béquille



Castel bouton

Modèle disponible en 4 coloris

- Blanc
- Noir
- Fer brossé
- Laiton patiné

BREMAUD, l'ouverture à la mesure de vos idées

Collection de poignées

Poignées béquille pour fenêtre / Poignées Plaque pour porte-fenêtres et porte-serrure

«Géo»

Modèle disponible en 1 coloris  Laiton poli




Béquille

Plaque

«Dodo»


Modèle disponible en 2 coloris  Laiton poli  Finition inox



Béquille

Plaque

«Sirius»

Modèle disponible en 1 coloris  Laiton poli



Béquille

Plaque

«France»






Modèle disponible en 4 coloris  Noir  Laiton patiné  Blanc  Fer brossé



Tableau de compatibilités des poignées

	WISEA	LUXA
POIGNÉES BÉQUILLE POUR FENÊTRES ET PORTE-FENÊTRES		
Géo coloris LAITON POLI	OUI	NON
Dodo coloris LAITON POLI ou FINITION INOX	OUI	NON
Sirius coloris LAITON POLI	OUI	NON
Castel coloris NOIR / BLANC / LAITON PATINÉ / FER BROSSÉ	OUI	NON
POIGNÉES PLAQUE POUR PORTE-SERRURES		
Géo coloris LAITON POLI	OUI	NON
Dodo coloris LAITON POLI ou FINITION INOX	OUI	NON
Sirius coloris LAITON POLI	OUI	NON
France coloris NOIR / BLANC / LAITON PATINÉ / FER BROSSÉ	OUI	OUI

Collection de petits-bois



Petits-bois intégrés avec croix

dimensions 9 x 5,5 mm
coloris laiton ou blanc



Petits-bois intégrés sans croix

dimensions 10 x 8 mm
coloris laiton, blanc ou fer brossé



Petits-bois collés «Traditionnels»

dimensions 24 x 14 mm
Chêne, Pin ou B.H.D.



Petits-bois collés «Contemporains»

dimensions 24 x 11 mm
Chêne, Pin ou B.H.D.



Petits-bois collés «Patrimoine»

dimensions 24 x 13 mm
Chêne, Pin ou B.H.D.



Petits-bois «Mortaisés»

dimensions 52 x 55 mm
Chêne, Pin ou B.H.D.


Collection de cache-fiches

Cache-fiche décoratif avec turlupets

Laqué Blanc
Fer Brossé
Laiton Patiné
Laiton Poli
Noir



+ Collection de vitrages imprimés "Classique"




Antiquaire clair Delta clair Cathédral Goutte d'eau




Chinchilla clair Delta mat Némo Sahara Polar jaune

+ Collection de vitrages imprimés "Tendance"




Master Carré Linéa Master Lens Trame




Master Ligne Master Point Quatrix Mat Screen

+ Collection de vitrages imprimés "Rétro"



Africa Avoine Ender Olivier



Clé de Fleur Mimosa Rosas Tissu

"C'est rassurant de savoir que la fabrication des fenêtres bois BREMAUD est certifiée par les labels les **+** stricts !"


menuiseries 21
les fenêtres à la mesure de vos exigences

CE **CECAL**
VITRAGE ISOLANT DE QUALITE

ÉLIGIBLE
CRÉDIT D'IMPÔT

PEFC
10-31-1049
pefc-france.org

+ Vitrages "Époque"



Non disponible avec l'ensemble des compositions de vitrage.

Autres vitrages possibles en option	Viséa fenêtre et couissant à translation		Viséa couissant à levage	
	Ug W/m. ² K	Rw (C,Ctr) dB	Epaisseur	DISPONIBLE
4 / 16 / 4 I.T.R. + Gaz Argon	1,1	31 (-1,-4)	24 mm	OUI
+ Gagnez en acoustique				
10 / 10 / 4 I.T.R. + Gaz Argon	1,4	36 (-1,-4)	24 mm	OUI
10 / 14 / 4 I.T.R. + Gaz Argon	1,1	36 (-1,-4)	28 mm	NON
33.2 FA / 12 / 4 I.T.R. + Gaz Argon	1,3	34 (-1,-4)	22,8 mm	OUI
44.2 FA / 10 / 10 I.T.R. + Gaz Argon	1,4	42 (-2,-5)	28,8 mm	NON
+ Gagnez en sécurité				
	Ug W/m. ² K	Classement selon Norme EN356	Epaisseur	DISPONIBLE
33.2 / 12 / 4 I.T.R. + Gaz Argon	1,3	P1A	22,8 mm	OUI
33.2 / 16 / 4 I.T.R. + Gaz Argon	1,1	P1A	26,8 mm	NON
44.2 / 12 / 4 I.T.R. + Gaz Argon	1,3	P2A	24,8 mm	OUI
44.2 / 14 / 4 I.T.R. + Gaz Argon	1,1	P2A	26,8 mm	NON
SP510 / 10 / 4 I.T.R. + Gaz Argon	1,4	P5A	24,3 mm	OUI
SP510 / 14 / 4 I.T.R. + Gaz Argon	1,1	P5A	28,3 mm	NON

Viséa Trio		Ug W/m. ² K	Rw (C,Ctr) dB	Epaisseur	DISPONIBLE
4 / 10 / 4 / 10 / 4 double I.T.R. + Gaz Argon		0,8	32 (-2,-5)	32 mm	NON
+ Gagnez en sécurité					
	Ug W/m. ² K	Classement selon Norme EN356	Epaisseur	DISPONIBLE	
44.2 / 8 / 4 / 8 / 4 I.T.R. + Gaz Argon	1	P2A	33 mm	NON	

Attention, prescriptions d'utilisation :


«La très haute performance thermique des triples vitrages nécessite des précautions particulières. En effet, pour éviter la casse du vitrage, il est déconseillé d'exposer ces derniers au sud (Sud ouest / Sud / Sud Est), de les installer où des cas d'ombres portées ou des différences de température importantes sont fréquentes. Par ailleurs, des cas d'embuage dû à un phénomène naturel a été constaté certaines fois en raison de la performance du triple vitrage. A noter également qu'un triple vitrage a une transmission lumineuse inférieure de 10% au double vitrage. BREMAUD dégage toute responsabilité dans les cas précités.»

Luxa

Dormant et ouvrant de 55 mm
 Simple joint de frappe
 Double vitrage 4/16/4 ITR + gaz argon
 Quincaillerie sortie de tringle
 Battement décentré de 107 mm
 Poignée standard, décentrée, coloris champagne
 Soubassement lisse
 Seuil alu anodisé



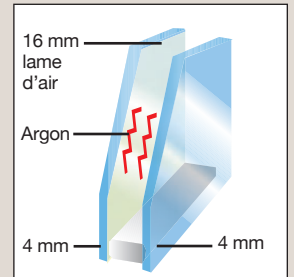
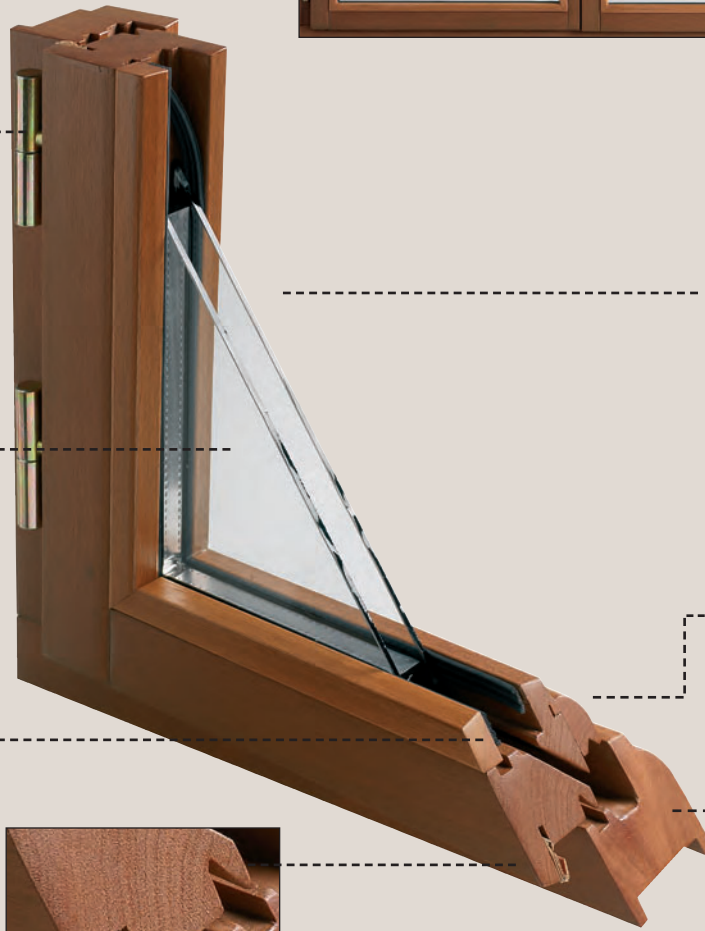
Paumelles simples
 coloris champagne



Joints de vitrage noirs
 Intercalaire de vitrage alu naturel



Parclose droite moderne



Double vitrage 4/16/4 ITR
 + gaz argon



Jet d'eau arrondi et drainage rapide
 pour une meilleure étanchéité



Dormant arrondi




Simple joint de frappe sur ouvrant

La Luxa est disponible dans les
 essences suivantes :

La Luxa est disponible dans les essences suivantes :

BREMAUD, l'ouverture à la mesure de vos idées



comparatif

Série
 Option
 Option gratuite à préciser à la commande
 Non disponible

	Viséa PACK TRADITIONNEL	Viséa PACK CONTEMPORAIN	Viséa PACK PATRIMOINE	Viséa Trio	Luxa	
Esthétique et design	Essences (Chêne A 1er choix, Chêne B 2ème choix, Pin, B.H.D. (Bois exotique Haute Densité))	AU CHOIX	AU CHOIX	AU CHOIX	AU CHOIX	BHD uniquement
	Prépeinture blanche	<input type="checkbox"/>	<input type="checkbox"/>	<input type="checkbox"/>	<input type="checkbox"/>	<input type="checkbox"/>
	Profil d'ouvrant 55 mm	<input checked="" type="checkbox"/>	<input checked="" type="checkbox"/>	<input checked="" type="checkbox"/>	<input checked="" type="checkbox"/>	<input checked="" type="checkbox"/>
	Profil dormant 55 mm	<input checked="" type="checkbox"/>	<input checked="" type="checkbox"/>	<input checked="" type="checkbox"/>	<input checked="" type="checkbox"/>	<input checked="" type="checkbox"/>
	Design du battement extérieur	MOULURÉ	DROIT	DROIT	MOULURÉ	MOULURÉ
	Design du battement intérieur	MOULURÉ	DROIT	DROIT	MOULURÉ	DECENTRÉ
	Poignée centrée sur le battement intérieur	<input checked="" type="checkbox"/>	<input checked="" type="checkbox"/>	<input checked="" type="checkbox"/>	<input checked="" type="checkbox"/>	—
	Coloris de la poignée de base	TITANE	TITANE	TITANE	TITANE	CHAMPAGNE
	Design du Jet d'eau	ARRONDI	ARRONDI	NEZ DE MOINE	ARRONDI	ARRONDI
	Drainage rapide sur ouvrant, pour une meilleure étanchéité	<input checked="" type="checkbox"/>	<input checked="" type="checkbox"/>	<input checked="" type="checkbox"/>	<input checked="" type="checkbox"/>	<input checked="" type="checkbox"/>
	Design de la parclose	MOULURÉE	DROITE	MOULURÉE	MOULURÉE	DROITE
	Pente côté extérieur	GALBÉE	GALBÉE	DROITE	GALBÉE	DROITE
	Intercalaire de vitrage noir	<input checked="" type="checkbox"/>	<input checked="" type="checkbox"/>	<input checked="" type="checkbox"/>	<input checked="" type="checkbox"/>	ALU NATUREL
	Joints de vitrage noirs	<input checked="" type="checkbox"/>	<input checked="" type="checkbox"/>	<input checked="" type="checkbox"/>	<input checked="" type="checkbox"/>	<input checked="" type="checkbox"/>
	2 Joints de frappe marron sur ton bois et gris sur prépeinture	<input checked="" type="checkbox"/>	<input checked="" type="checkbox"/>	<input checked="" type="checkbox"/>	<input checked="" type="checkbox"/>	1 SEIL
	Fiches coloris champagne	<input checked="" type="checkbox"/>	<input checked="" type="checkbox"/>	<input checked="" type="checkbox"/>	<input checked="" type="checkbox"/>	<input checked="" type="checkbox"/>
	Cache-paumelles stylisés coloris titane	<input checked="" type="checkbox"/>	<input checked="" type="checkbox"/>	<input checked="" type="checkbox"/>	<input checked="" type="checkbox"/>	—
	Ferrage symétrique en cas d'oscillo-battant	<input type="checkbox"/>	<input type="checkbox"/>	<input type="checkbox"/>	<input type="checkbox"/>	—
	Seuil aluminium coloris anodisé naturel	<input checked="" type="checkbox"/>	<input checked="" type="checkbox"/>	<input checked="" type="checkbox"/>	<input checked="" type="checkbox"/>	<input checked="" type="checkbox"/>
	Grille VMC marron ou blanche sur prépeint	<input type="checkbox"/>	<input type="checkbox"/>	<input type="checkbox"/>	<input type="checkbox"/>	<input type="checkbox"/>
Isolation	Vitrage 4 / 16 / 4 I.T.R. + gaz argon	<input checked="" type="checkbox"/>	<input checked="" type="checkbox"/>	<input checked="" type="checkbox"/>	—	<input checked="" type="checkbox"/>
	Vitrage 4 / 16 / 4 I.T.R. + gaz argon + warm edge	<input type="checkbox"/>	<input type="checkbox"/>	<input type="checkbox"/>	—	<input type="checkbox"/>
	Triple vitrage	—	—	—	<input checked="" type="checkbox"/>	—
	Autres vitrages possibles (acoustique...) voir page vitrages n° 39	<input type="checkbox"/>	<input type="checkbox"/>	<input type="checkbox"/>	<input type="checkbox"/>	<input type="checkbox"/>
	Rouleaux de compression avec réglage en 3D	<input checked="" type="checkbox"/>	<input checked="" type="checkbox"/>	<input checked="" type="checkbox"/>	<input checked="" type="checkbox"/>	—
	2 joints de frappe sur ouvrant	<input checked="" type="checkbox"/>	<input checked="" type="checkbox"/>	<input checked="" type="checkbox"/>	<input checked="" type="checkbox"/>	1 SEUL JOINT
	Design du panneau de soubassement 2 faces	PLATE-BANDE	PLATE-BANDE	PLATE-BANDE	PLATE-BANDE	LISSE
Panneau isolant 2 faces	<input type="checkbox"/>	<input type="checkbox"/>	<input type="checkbox"/>	<input checked="" type="checkbox"/>	<input type="checkbox"/>	
Sécurité	Poignée de sécurité "secustik"®	<input checked="" type="checkbox"/>	<input checked="" type="checkbox"/>	<input checked="" type="checkbox"/>	<input checked="" type="checkbox"/>	—
	Sécurité multi-points 4 points sur fen. standard et 5 points sur OB	<input checked="" type="checkbox"/>	<input checked="" type="checkbox"/>	<input checked="" type="checkbox"/>	<input checked="" type="checkbox"/>	3 POINTS
	Renvois d'angle sécurité haut et bas	<input checked="" type="checkbox"/>	<input checked="" type="checkbox"/>	<input checked="" type="checkbox"/>	<input checked="" type="checkbox"/>	—
	Ergots anti-arrachement dits "tête champignon"	<input checked="" type="checkbox"/>	<input checked="" type="checkbox"/>	<input checked="" type="checkbox"/>	<input checked="" type="checkbox"/>	—
	Porte-fenêtre serrure	6 POINTS	6 POINTS	6 POINTS	6 POINTS	5 POINTS
Quincaillerie en acier (sans chrome) couleur titane	<input checked="" type="checkbox"/>	<input checked="" type="checkbox"/>	<input checked="" type="checkbox"/>	<input checked="" type="checkbox"/>	<input checked="" type="checkbox"/>	
Ergonomie	Oscillo-battant	<input type="checkbox"/>	<input type="checkbox"/>	<input type="checkbox"/>	<input type="checkbox"/>	—
	Compas d'oscillo-battant (1) anti-fermeture spontanée	<input checked="" type="checkbox"/>	<input checked="" type="checkbox"/>	<input checked="" type="checkbox"/>	<input checked="" type="checkbox"/>	—
	Mécanisme anti-fausse manoeuvre pour oscillo-battant (1)	<input checked="" type="checkbox"/>	<input checked="" type="checkbox"/>	<input checked="" type="checkbox"/>	<input checked="" type="checkbox"/>	—
	Réhausseur	<input checked="" type="checkbox"/>	<input checked="" type="checkbox"/>	<input checked="" type="checkbox"/>	<input checked="" type="checkbox"/>	—
	Houssette sur semi-fixe (sauf si seuil alu)	<input checked="" type="checkbox"/>	<input checked="" type="checkbox"/>	<input checked="" type="checkbox"/>	<input checked="" type="checkbox"/>	—
	Entrebailleur (compas horizontal en partie basse)	<input type="checkbox"/>	<input type="checkbox"/>	<input type="checkbox"/>	<input type="checkbox"/>	—
(1) OB en option						
Personnalisation	Poignées ou ensemble porte-serrure décoratifs voir page décoration n° 37	<input type="checkbox"/>	<input type="checkbox"/>	<input type="checkbox"/>	<input type="checkbox"/>	<input type="checkbox"/>
	Crémone d'habillage en applique voir page décoration n° 36	<input type="checkbox"/>	<input type="checkbox"/>	<input type="checkbox"/>	<input type="checkbox"/>	<input type="checkbox"/>
	Cache-fiches turlupets voir page décoration n° 37	<input type="checkbox"/>	<input type="checkbox"/>	<input type="checkbox"/>	<input type="checkbox"/>	<input type="checkbox"/>
	Petits-bois intégrés voir page décoration n° 37	<input type="checkbox"/>	<input type="checkbox"/>	<input type="checkbox"/>	<input type="checkbox"/>	<input type="checkbox"/>
	Petits-bois collés 2 faces voir page décoration n° 37	<input type="checkbox"/>	<input type="checkbox"/>	<input type="checkbox"/>	<input type="checkbox"/>	<input type="checkbox"/>
	Traverses horizontales ou verticales	<input type="checkbox"/>	<input type="checkbox"/>	<input type="checkbox"/>	<input type="checkbox"/>	<input type="checkbox"/>
	Possibilité de Volet Roulant Intégré assorti à la menuiserie et 1/2 linteau	<input type="checkbox"/>	<input type="checkbox"/>	<input type="checkbox"/>	<input type="checkbox"/>	<input type="checkbox"/>
	Grille de petits bois amovibles 2 faces	<input type="checkbox"/>	<input type="checkbox"/>	<input type="checkbox"/>	<input type="checkbox"/>	—
	Dormant de 70 mm affleurant	<input type="checkbox"/>	<input type="checkbox"/>	<input type="checkbox"/>	<input type="checkbox"/>	—
	Volet intérieur	<input type="checkbox"/>	<input type="checkbox"/>	<input type="checkbox"/>	<input type="checkbox"/>	—

Le **Savoir.Vert**®

Les 10 engagements BREMAUD

1 Nos gammes de produits CHÊNE et PIN bénéficient de la certification PEFC n°10-31-1049

2 La prépeinture des menuiseries est réalisée en phase aqueuse (pas de solvant).

3 Les systèmes de ferrage de nos menuiseries ne contiennent pas de chrome.

4 Notre PVC est de haute qualité, à faible teneur en charge, et recyclable.

5 Le cintrage de nos fenêtres PVC est réalisé à sec (pas de bain d'huiles polluantes).

6 Notre ALUMINIUM est un matériau économique et écologique. 3 fois plus léger que les matériaux courants et 100% recyclable, il permet des économies de poids et d'énergie.

7 Les performances de nos menuiseries contribuent par un niveau d'isolation élevée aux économies d'énergie des foyers et participent à la réduction de l'effet de serre.

8 Nous avons mis en place sur notre site de production une déchetterie et tri des matériaux (aluminium, carton, fer...)

9 Nous recyclons les chutes de bois de débit et d'usinage en bois de chauffage pour nos ateliers (grâce à une chaudière biomasse) et en bois de chauffage ou charbon de bois pour les particuliers

10 Grâce à l'aspiration permanente des poussières fines dans nos ateliers de production, nous participons activement au confort et à la santé de nos salariés.

Le taux d'empoussièrment des postes de travail est ainsi réduit à $1\text{mg}/\text{m}^3$
(équivalent à une maison d'habitation).



FENÊTRES . PORTES . VOLETS . BOIS . PVC . ALUMINIUM

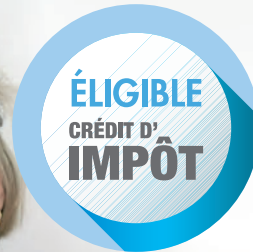
BREMAUD, l'ouverture à la mesure de vos idées



Bremaud

s'engage pour l' environnement

Priorité à des essences certifiées PEFC, issues de forêts gérées durablement, abandon de chrome dans les systèmes de ferrage, prépeinture sans solvant respectueuse de l'environnement, performances thermiques des menuiseries en constante amélioration... La charte des 10 engagements BREMAUD témoigne de la sensibilité du fabricant, à l'égard de la préservation des ressources naturelles et de notre environnement.





Prix : 2,00 euros

bois

Menuiseries

édition 01.17

Cette collection vous a fait rêver...
Prolongez le plaisir en découvrant aussi les catalogues **BREMAUD**
de menuiseries pvc, aluminium et nos portes d'entrée

Votre interlocuteur conseil



Création TOU TRAIT D'UNION - Documentation et photographes non contractuelles. Édition 01/17, Impression JANVIER 2017. Certains produits de cette brochure peuvent être présentés avec des options. Merci de vous renseigner auprès de votre interlocuteur conseil. Dans le cadre d'une politique constante d'amélioration de nos produits, nous nous réservons le droit de modifier à tout moment les caractéristiques techniques, les équipements, les options et les couleurs de nos gammes. Les techniques d'impression de nos présentoirs (pas de reproduction, filigrane, le motif de nos présentoirs bois, des tentes, des entrees et des finitions. Merci de vous référer aux manuels et documents de la gamme des BREMAUD. BREMAUD, 349 av. capital de 1 000 000 euros, RCS de France, Siret 501 935 901 217.